ФЕДЕРАЛЬНАЯ СЛУЖБА
ГОСУДАРСТВЕННОЙ СТАТИСТИКИ

Основные финансовые показатели организаций Липецкой области

за январь 2023 года

ФЕДЕРАЛЬНАЯ СЛУЖБА
ГОСУДАРСТВЕННОЙ СТАТИСТИКИ

Основные финансовые показатели организаций

Липецкой области

за январь 2023 года*

01 САЛЬДИРОВАННЫЙ ФИНАНСОВЫЙ РЕЗУЛЬТАТ ОРГАНИЗАЦИЙ ЛИПЕЦКОЙ ОБЛАСТИ

02 ПРИБЫЛЬ ОРГАНИЗАЦИЙ ЛИПЕЦКОЙ ОБЛАСТИ

03 УБЫТОК ОРГАНИЗАЦИЙ ЛИПЕЦКОЙ ОБЛАСТИ

04 ДОЛЯ ПРИБЫЛЬНЫХ ОРГАНИЗАЦИЙ

05 ДОЛЯ УБЫТОЧНЫХ ОРГАНИЗАЦИЙ

06 ФИНАНСОВАЯ ДЕЯТЕЛЬНОСТЬ ОРГАНИЗАЦИЙ ЦФО

07 КРЕДИТОРСКАЯ ЗАДОЛЖЕННОСТЬ ОРГАНИЗАЦИЙ ЛИПЕЦКОЙ ОБЛАСТИ

08 ДЕБИТОРСКАЯ ЗАДОЛЖЕННОСТЬ ОРГАНИЗАЦИЙ ЛИПЕЦКОЙ ОБЛАСТИ

09 ДОЛЯ ПРОСРОЧЕННОЙ ЗАДОЛЖЕННОСТИ ОРГАНИЗАЦИЙ ЛИПЕЦКОЙ ОБЛАСТИ

* Ежемесячные данные оперативной статистики.

САЛЬДИРОВАННЫЙ ФИНАНСОВЫЙ РЕЗУЛЬТАТ ОРГАНИЗАЦИЙ ЛИПЕЦКОЙ ОБЛАСТИ

В % К СООТВЕТСТВУЮЩЕМУ ПЕРИОДУ ПРЕДЫДУЩЕГО ГОДА [1)]

за январь 2023 года

12,3 млрд рублей

Сальдированный финансовый результат организаций

119,4%

К соответствующему периоду предыдущего года

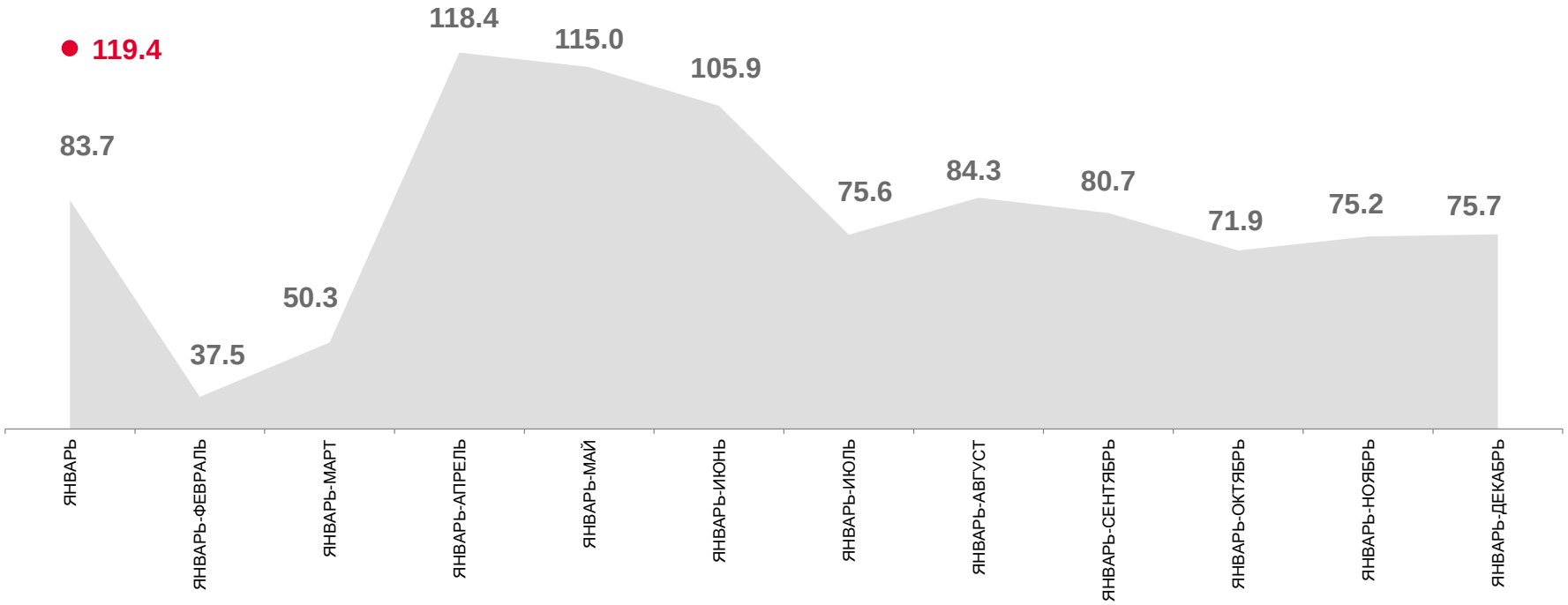

2022 год

2023 год

ПРИБЫЛЬ – УБЫТОК = САЛЬДИРОВАННЫЙ ФИНАНСОВЫЙ РЕЗУЛЬТАТ

[1)] По сопоставимому кругу организаций в соответствии с методологией бухгалтерского учета.

Здесь и далее без субъектов малого предпринимательства, кредитных организаций, государственных (муниципальных) учреждений, некредитных финансовых организаций.

САЛЬДИРОВАННЫЙ ФИНАНСОВЫЙ РЕЗУЛЬТАТ ОРГАНИЗАЦИЙ ЛИПЕЦКОЙ ОБЛАСТИ

ЗА ЯНВАРЬ 2023 ГОДА, МЛРД РУБЛЕЙ

9,3
Обрабатывающие производства

2,2
Сельское, лесное хозяйство, охота, рыболовство и рыбоводство

0,7
Обеспечение электрической энергией, газом и паром; кондиционирование воздуха

0,2
Торговля оптовая и розничная; ремонт автотранспортных средств и мотоциклов

0,1
Строительство

ВИДЫ ЭКОНОМИЧЕСКОЙ ДЕЯТЕЛЬНОСТИ С НАИБОЛЬШИМИ И НАИМЕНЬШИМИ ЗНАЧЕНИЯМИ

12,3 млрд руб. всего

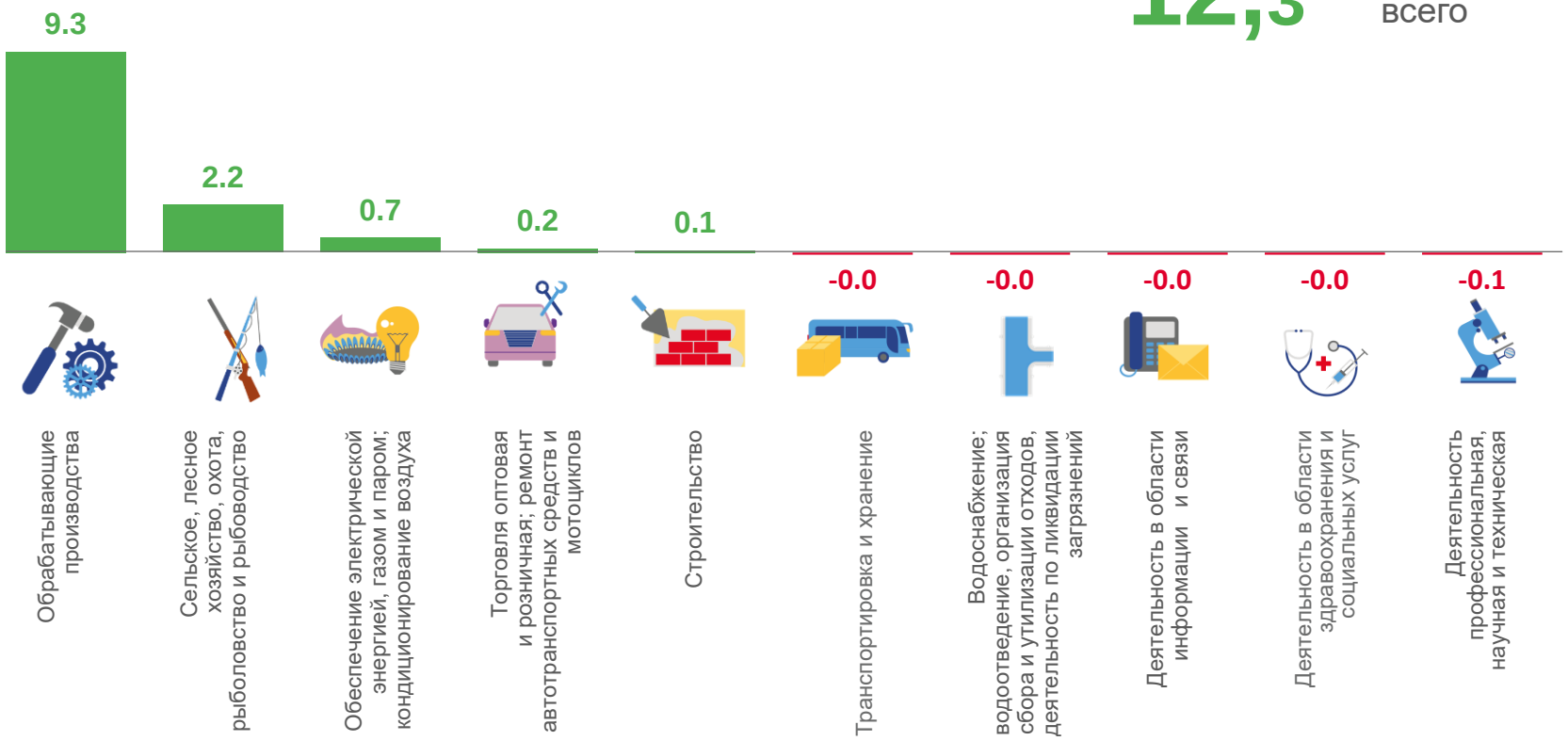

ПРИБЫЛЬ – УБЫТОК = САЛЬДИРОВАННЫЙ ФИНАНСОВЫЙ РЕЗУЛЬТАТ

ПРИБЫЛЬ ОРГАНИЗАЦИЙ ЛИПЕЦКОЙ ОБЛАСТИ

ЗА ЯНВАРЬ 2023 ГОДА, МЛН РУБЛЕЙ

ПО ОТДЕЛЬНЫМ ВИДАМ ЭКОНОМИЧЕСКОЙ ДЕЯТЕЛЬНОСТИ

10 063,6
Обрабатывающие производства

2 514,0
Сельское, лесное хозяйство, охота, рыболовство и рыбоводство

430,5
Торговля оптовая и розничная; ремонт автотранспортных средств и мотоциклов

95,0
Строительство

38,8
Транспортировка и хранение

13,9 млрд руб. всего

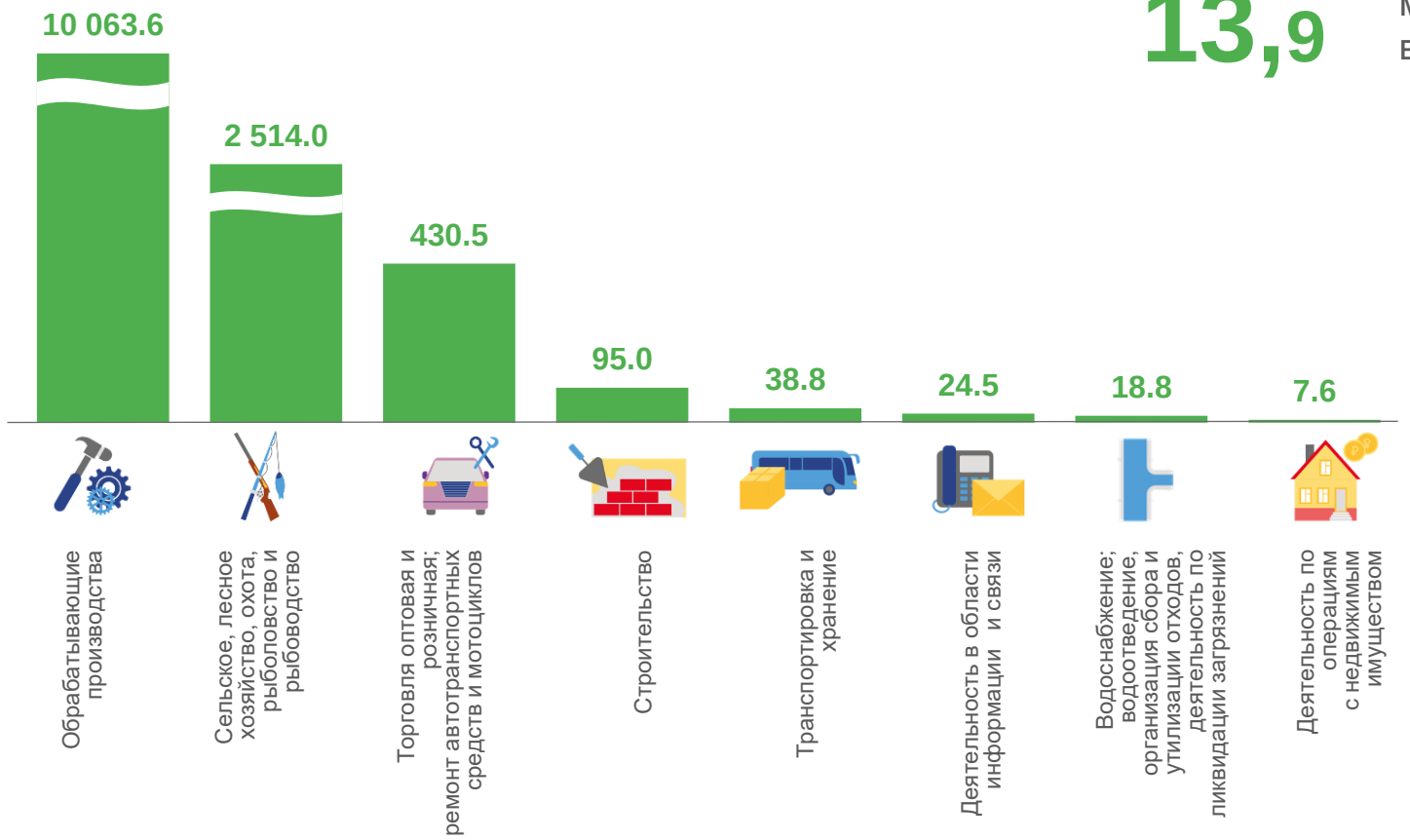

УБЫТОК ОРГАНИЗАЦИЙ ЛИПЕЦКОЙ ОБЛАСТИ

ЗА ЯНВАРЬ 2023 ГОДА, МЛН РУБЛЕЙ

754,7
Обрабатывающие производства

284,1
Сельское, лесное хозяйство, охота, рыболовство и рыбоводство

217,0
Торговля оптовая и розничная; ремонт автотранспортных средств и мотоциклов

59,3
Деятельность в области информации и связи

58,6
Транспортировка и хранение

ПО ОТДЕЛЬНЫМ ВИДАМ ЭКОНОМИЧЕСКОЙ ДЕЯТЕЛЬНОСТИ

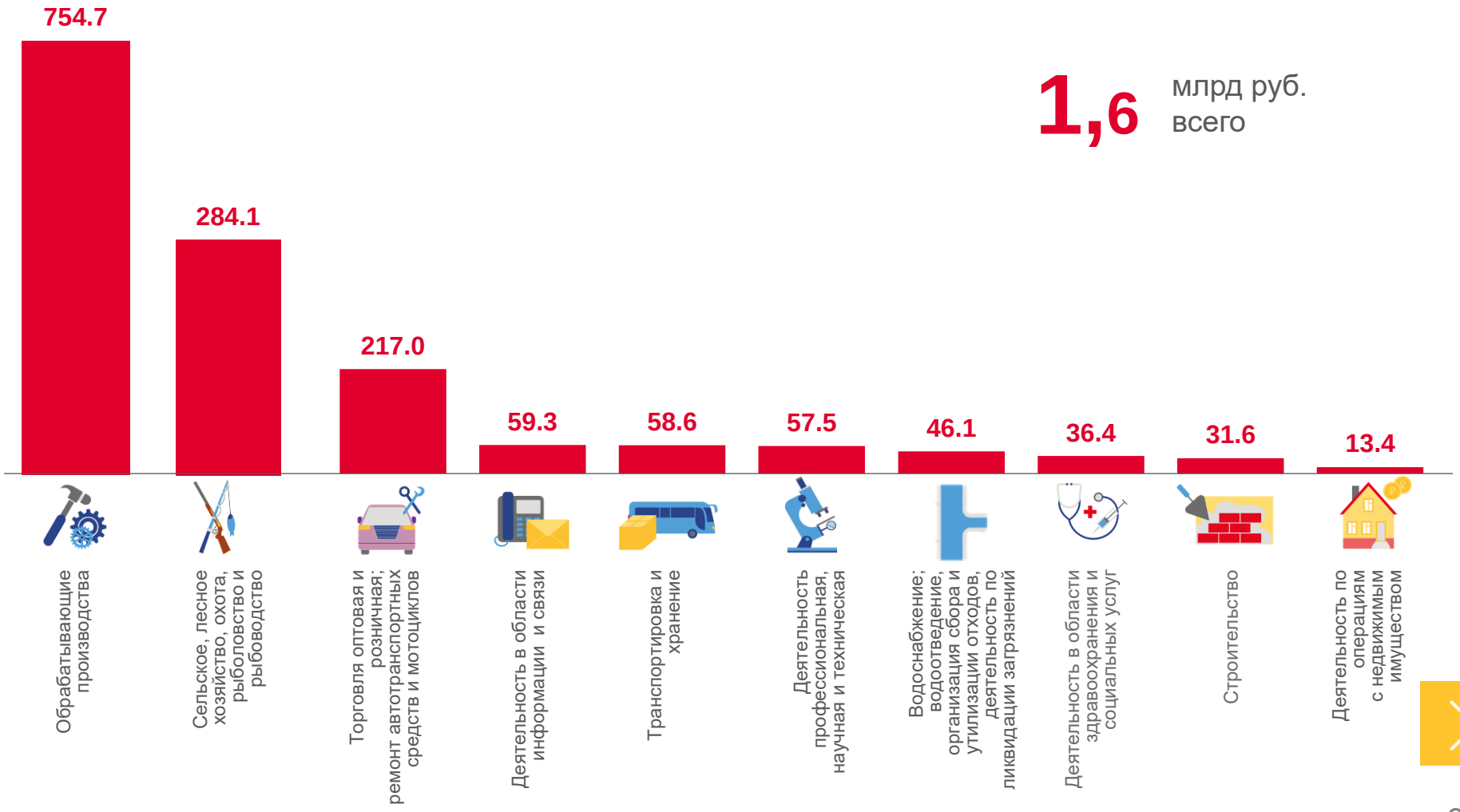

1,6 млрд руб. всего

ДОЛЯ ПРИБЫЛЬНЫХ ОРГАНИЗАЦИЙ

ЗА ЯНВАРЬ 2023 ГОДА, %

80,0%
Обеспечение электрической энергией, газом, и паром; кондиционирование воздуха

75,0%
Сельское, лесное хозяйство, охота, рыболовство и рыбоводство

75,0%
Строительство

72,7%
Образование

69,6%
Обрабатывающие производства

ПО ОТДЕЛЬНЫМ ВИДАМ ЭКОНОМИЧЕСКОЙ ДЕЯТЕЛЬНОСТИ

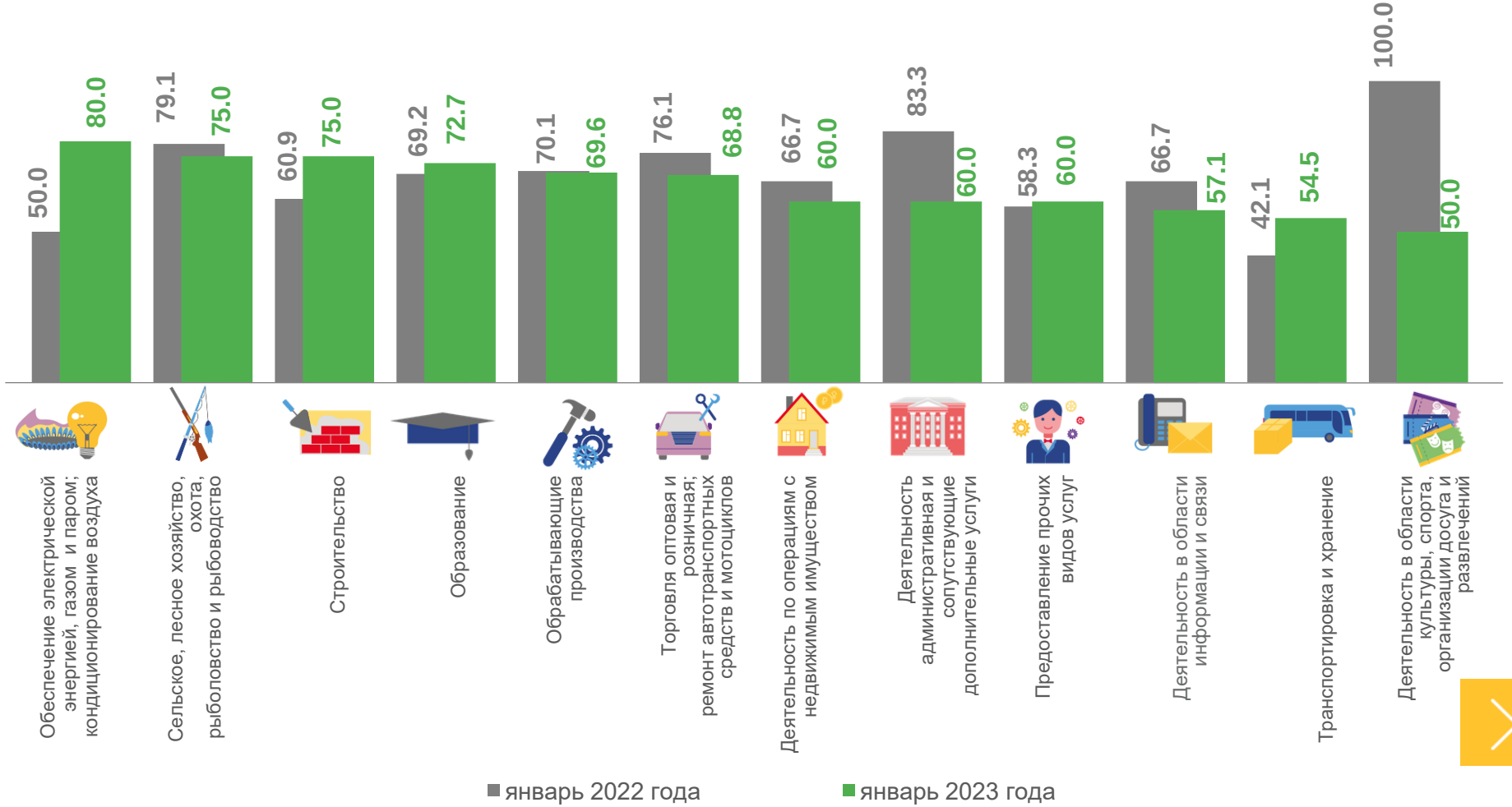

ДОЛЯ УБЫТОЧНЫХ ОРГАНИЗАЦИЙ

ЗА ЯНВАРЬ 2023 ГОДА, %

71,4%
Добыча полезных ископаемых

70,0%
Деятельность профессиональная, научная и техническая

66,7%
Деятельность в области здравоохранения и социальных услуг

60,9%
Водоснабжение; водоотведение, организация сбора и утилизации отходов, деятельность по ликвидации загрязнений

50,0%
Деятельность гостиниц и предприятий общественного питания

ПО ОТДЕЛЬНЫМ ВИДАМ ЭКОНОМИЧЕСКОЙ ДЕЯТЕЛЬНОСТИ

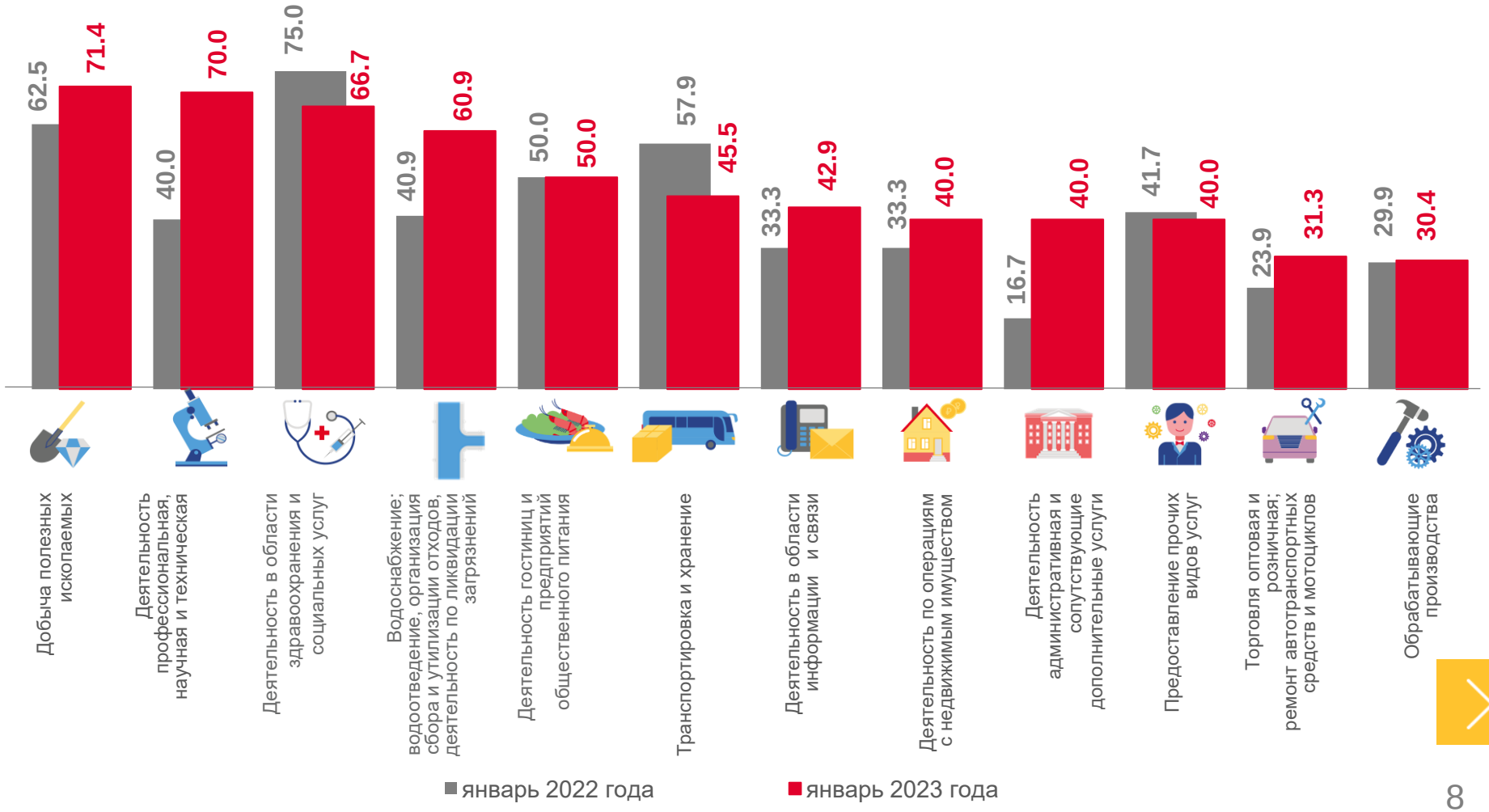

ФИНАНСОВАЯ ДЕЯТЕЛЬНОСТЬ ОРГАНИЗАЦИЙ ЦФО [1)]

Доля прибыльных организаций в регионах Центрального федерального округа,
в январе 2023 г., в % к общему числу организаций

Регионы с наибольшими и наименьшими значениями

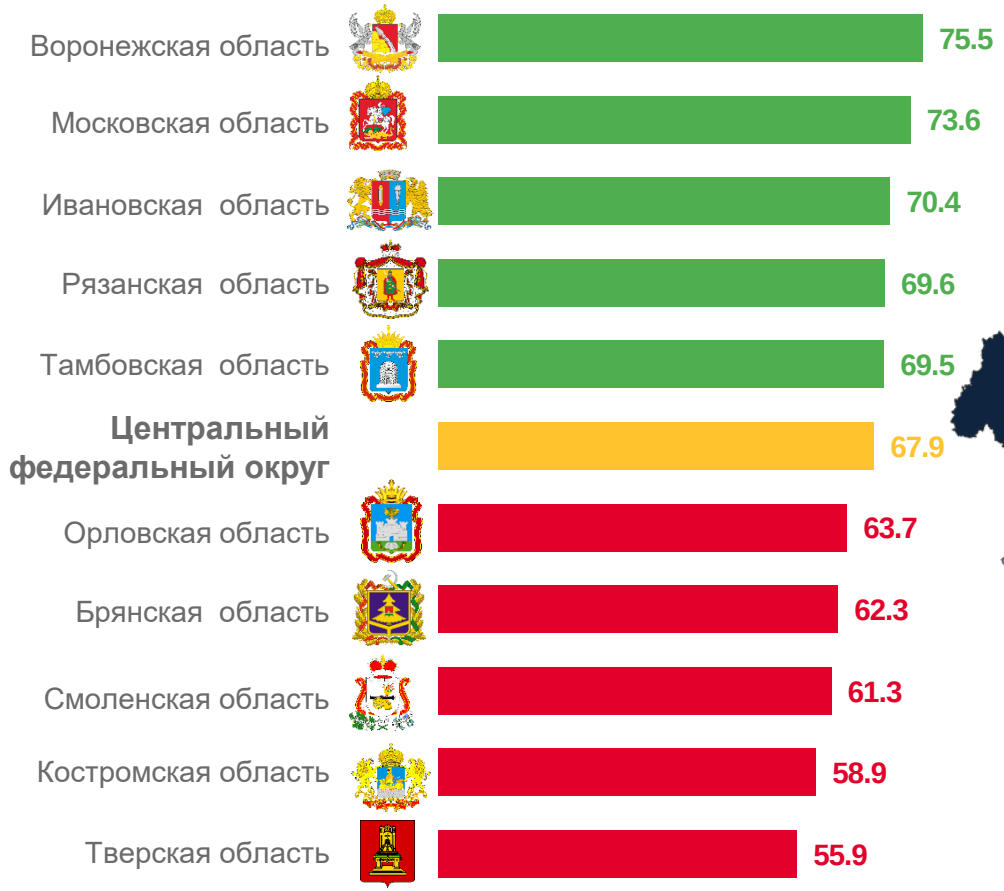

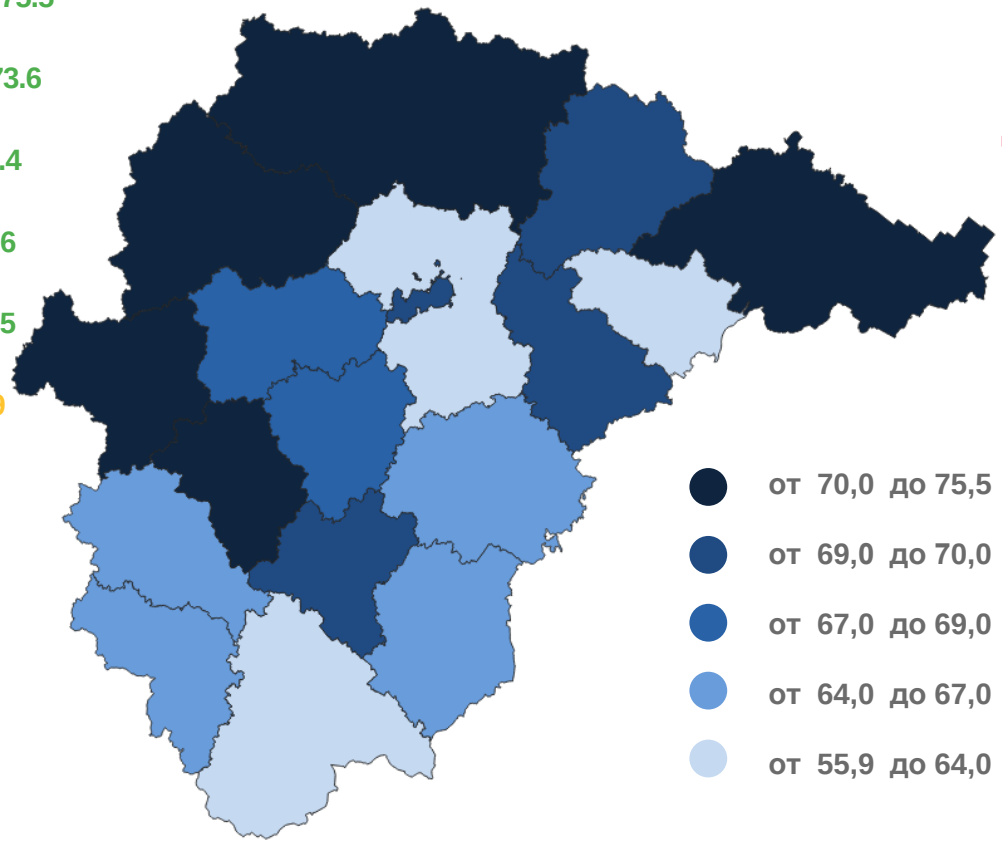

8 субъектов значение **больше**, чем по ЦФО

10 субъектов значение **меньше**, чем по ЦФО

Липецкая область занимает **13** место среди регионов ЦФО

64,4%

[1)] Без субъектов малого предпринимательства, кредитных организаций, государственных (муниципальных) учреждений, некредитных финансовых организаций.

КРЕДИТОРСКАЯ ЗАДОЛЖЕННОСТЬ ОРГАНИЗАЦИЙ ЛИПЕЦКОЙ ОБЛАСТИ

МЛРД РУБЛЕЙ

Всего по Липецкой области

348,5 млрд рублей

На 1 февраля 2023 года

434,8 млрд рублей

На 1 января 2023 года

80,1%

Темп роста в % к 1 числу предыдущего месяца

ПО ОТДЕЛЬНЫМ ВИДАМ ЭКОНОМИЧЕСКОЙ ДЕЯТЕЛЬНОСТИ

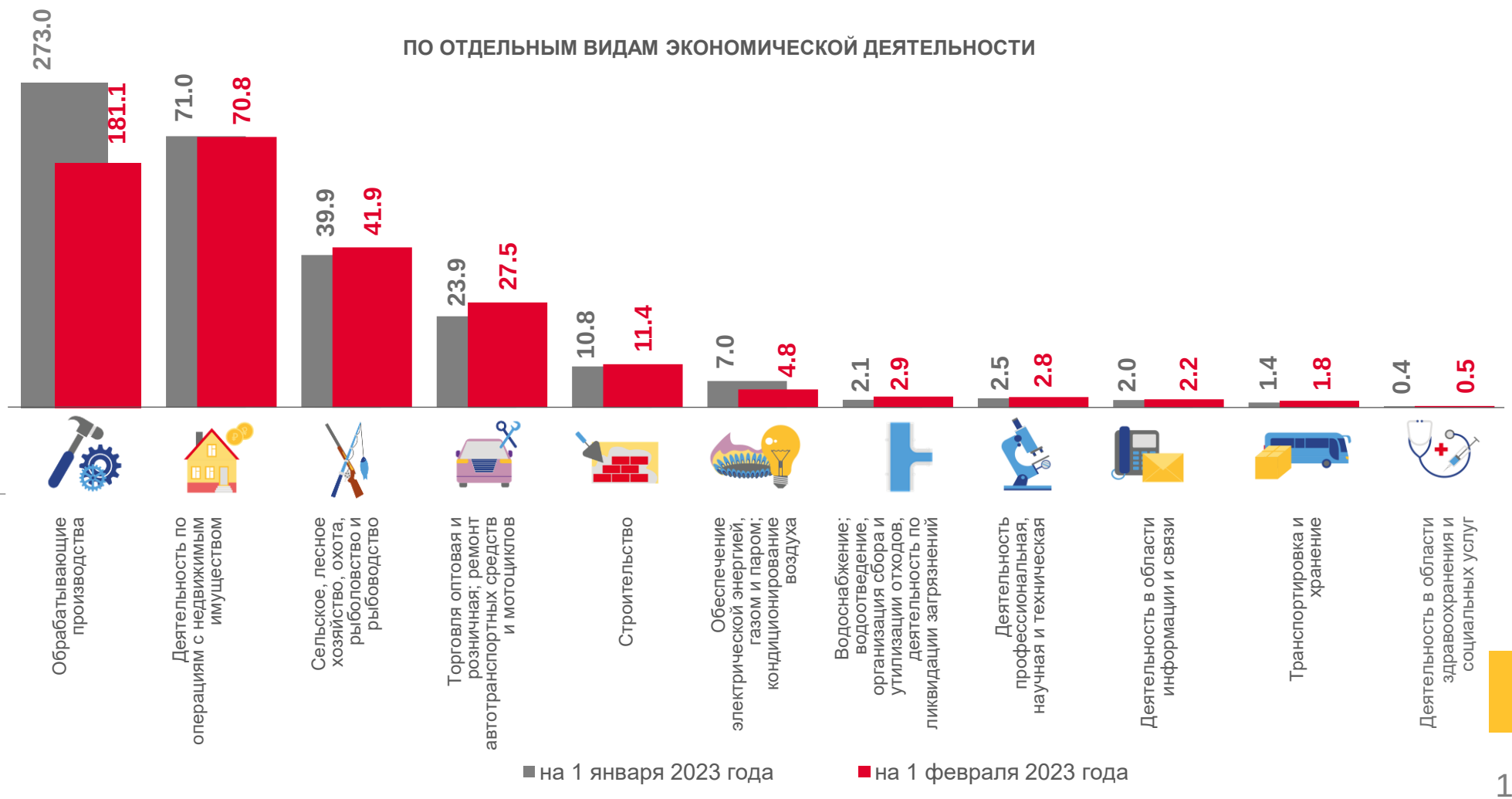

ДЕБИТОРСКАЯ ЗАДОЛЖЕННОСТЬ ОРГАНИЗАЦИЙ ЛИПЕЦКОЙ ОБЛАСТИ

МЛРД РУБЛЕЙ

Всего по Липецкой области

347,8 млрд рублей

На 1 февраля 2023 года

436,6 млрд рублей

На 1 января 2023 года

79,7%

Темп роста в % к 1 числу предыдущего месяца

ПО ОТДЕЛЬНЫМ ВИДАМ ЭКОНОМИЧЕСКОЙ ДЕЯТЕЛЬНОСТИ

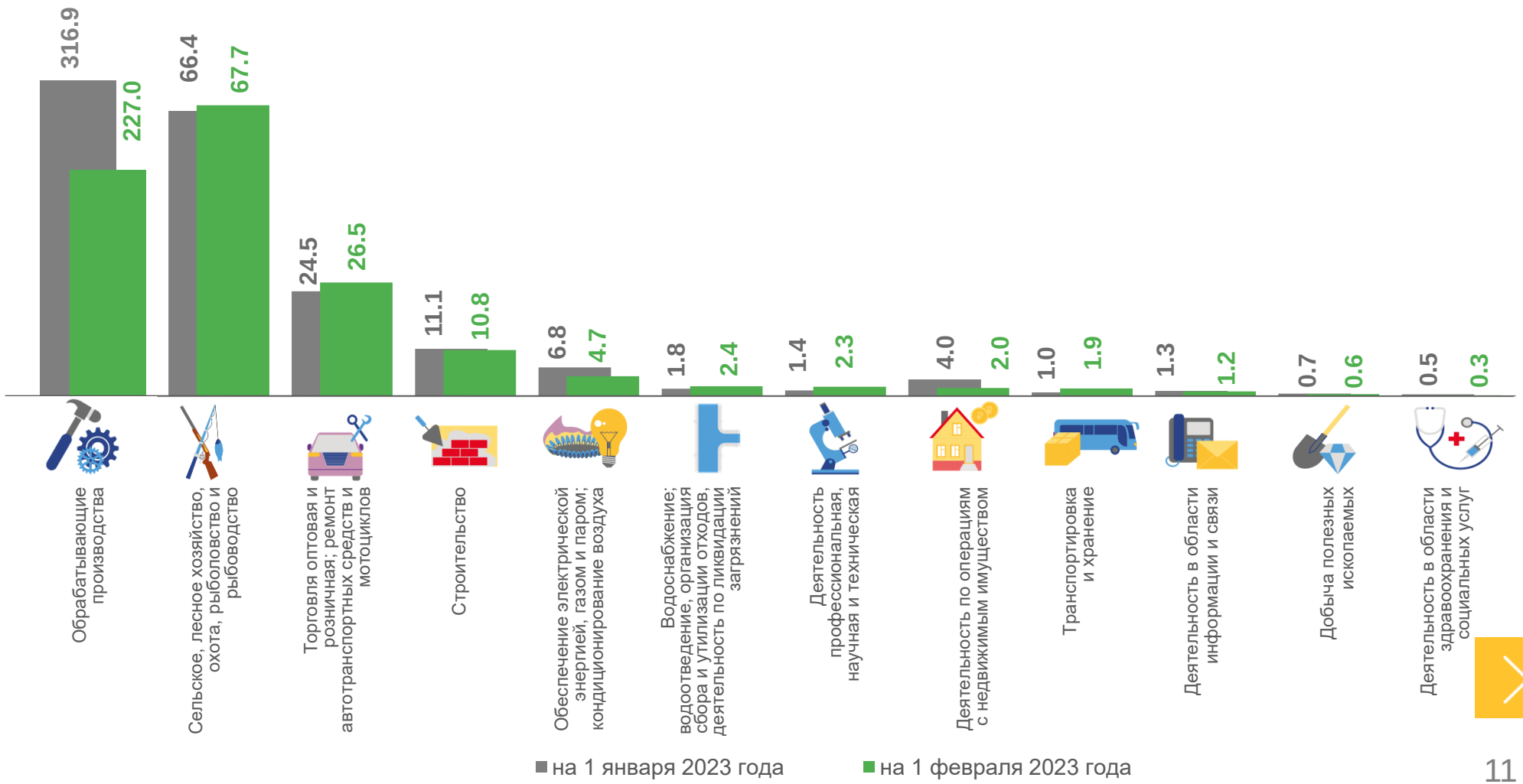

ДОЛЯ ПРОСРОЧЕННОЙ ЗАДОЛЖЕННОСТИ ОРГАНИЗАЦИЙ ЛИПЕЦКОЙ ОБЛАСТИ

НА 1 ФЕВРАЛЯ 2023 ГОДА; В % К ОБЩЕЙ ПРОСРОЧЕННОЙ ЗАДОЛЖЕННОСТИ В ЦЕЛОМ ПО ОБЛАСТИ

ПРОСРОЧЕННАЯ КРЕДИТОРСКАЯ ЗАДОЛЖЕННОСТЬ

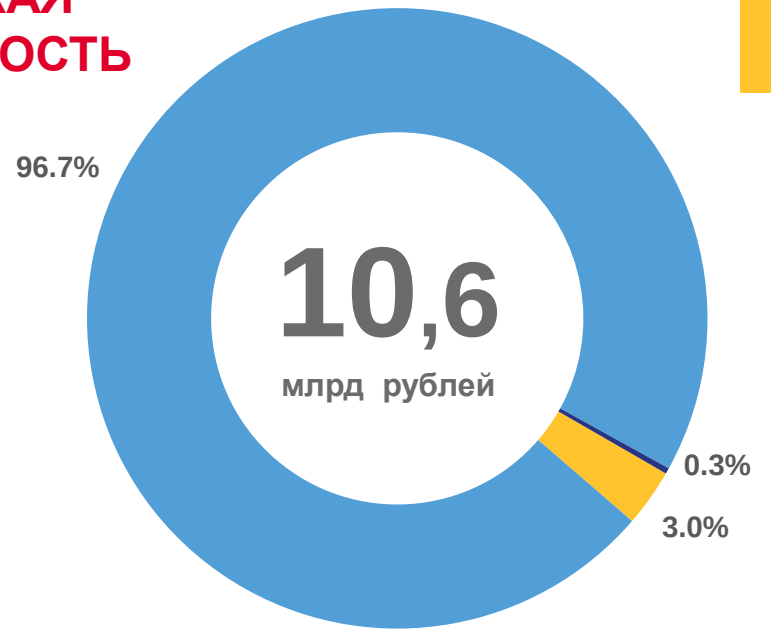

ПРОСРОЧЕННАЯ ДЕБИТОРСКАЯ ЗАДОЛЖЕННОСТЬ

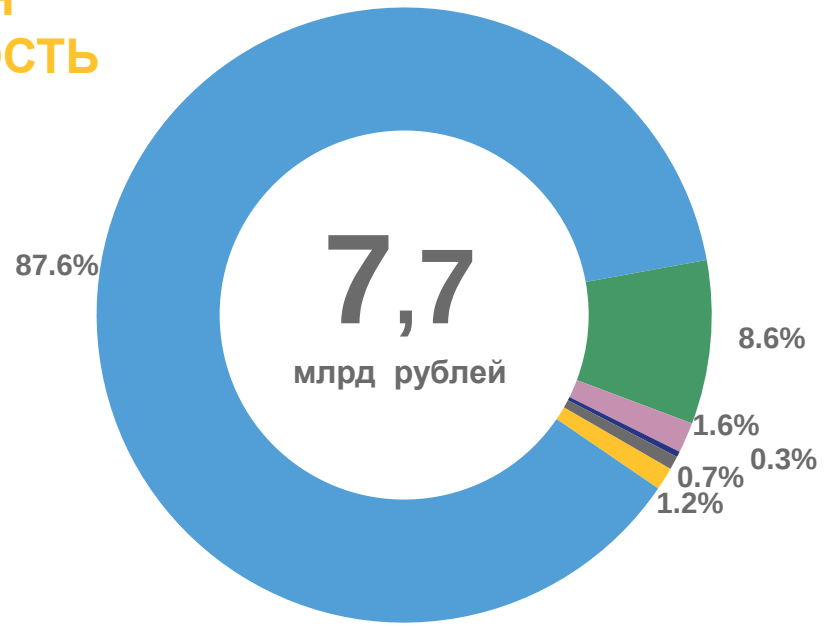

- Водоснабжение; водоотведение, организация сбора и утилизации отходов, деятельность по ликвидации загрязнений
- Транспортировка и хранение
- Торговля оптовая и розничная; ремонт автотранспортных средств и мотоциклов
- Обрабатывающие производства
- Прочие
- Деятельность в области информации и связи